

ОАО "ДОС-КРЕДОБАНК"
г. Бишкек ул. Чуй 92, 6 этаж

**ОТЧЕТ О ФИНАНСОВОМ ПОЛОЖЕНИИ
НА 31 МАРТА 2026 ГОДА (включительно)**


(в тысячах сом КР)

АКТИВЫ

	31 марта 2026г. (по МСФО)	31 марта 2025г. (по МСФО)	31 декабря 2025г. (по МСФО)
Денежные средства и их эквиваленты	2 022 747	1 854 810	3 986 219
Средства в банках	650 434	962 922	832 161
Кредиты, предоставленные клиентам	10 511 768	8 064 316	9 925 623
Резерв на возможные потери по кредитам, предоставленным клиентам	(437 522)	(289 312)	(381 081)
Кредиты, предоставленные клиентам-нетто	10 074 246	7 775 004	9 544 542
Инвестиции в ценные бумаги	1 535 711	142 753	328 409
Финансовые инструменты, оцениваемые через прибыль или убыток	-	3 641	-
Основные средства и нематериальные активы	1 534 442	1 529 299	1 556 440
Активы в форме права пользования	82 556	56 763	88 022
Активы, предназначенные для продажи	3 185	4 501	5 526
Прочие активы	328 741	296 594	492 732
ВСЕГО АКТИВЫ	16 232 062	12 626 287	16 834 051
ОБЯЗАТЕЛЬСТВА И КАПИТАЛ			
ОБЯЗАТЕЛЬСТВА:			
Средства клиентов	11 167 620	9 035 083	11 365 218
Средства банков и финансово-кредитных учреждений	106 292	176 299	130 637
Прочие привлеченные средства	1 540 781	2 635	1 595 597
Облигации выпущенные Банком	74 938	75 065	75 039
Субординированные облигации	205 704	-	-
Арендное обязательство	87 071	61 258	92 329
Финансовые обязательства, оцениваемые по справедливой стоимости через прибыль или убыток	-	-	-
Отложенное налоговое обязательство	35 886	29 267	34 180
Прочие обязательства	655 824	1 176 081	1 223 477
	13 874 116	10 555 688	14 516 477
КАПИТАЛ:			
Уставный капитал	2 120 414	1 585 698	2 120 414
Дополнительно оплаченный капитал	65 000	-	60 000
Нераспределенная прибыль/(Непокрытый убыток)	172 532	484 901	137 160
	2 357 946	2 070 599	2 317 574
ВСЕГО ОБЯЗАТЕЛЬСТВА И КАПИТАЛ	16 232 062	12 626 287	16 834 051

Председатель Правления

Главный бухгалтер



Омуралиев Т.Э.

Кемелкызы А.

Справочно по состоянию на 31 марта 2026 г:

Резерв на возможные потери по кредитам, предоставленным клиентам по нормативам НБКР- (459 213) тыс.сом.

Резерв на возможные потери по средствам в банках по нормативам НБКР - (1 749) тыс.сом.

Резерв на возможные потери по прочим активам отличных от кредитов по нормативам НБКР- (28 738) тыс.сом.

Резерв на возможные потери по условным обязательства по нормативам НБКР- (6 851) тыс.сом.

* Резервы на покрытие потенциальных убытков по МСФО


ОТЧЕТ О СОВОКУПНОМ ДОХОДЕ
ЗА 3 МЕСЯЦА, ЗАВЕРШИВШИЙСЯ 31 МАРТА 2026 ГОДА (включительно)

(в тысячах сом КР)

	За 3 месяца, закончившийся 31 марта 2026 г. (по МСФО)	За 3 месяца, закончившийся 31 марта 2025 г. (по МСФО)
Процентные доходы	660 888	445 860
Процентные расходы	(309 066)	(220 425)
ЧИСТЫЙ ПРОЦЕНТНЫЙ ДОХОД ДО ФОРМИРОВАНИЯ РЕЗЕРВОВ ПОД ОБЕСЦЕНЕНИЕ АКТИВОВ, ПО КОТОРЫМ НАЧИСЛЯЮТСЯ ПРОЦЕНТЫ	351 822	225 435
Восстановление/(формирование) резерва под обесценение активов, по которым начисляются проценты	(56 452)	(29 806)
ЧИСТЫЙ ПРОЦЕНТНЫЙ ДОХОД	295 370	195 629
Комиссионные доходы	135 174	92 287
Комиссионные расходы	(150 476)	(58 469)
Чистый доход по своп операциям	-	5
Чистая прибыль по операциям с иностранной валютой	123 272	187 478
Восстановление/(формирование) резервов под обесценение	5 273	15 869
Прочие доходы	4 581	8 176
ЧИСТЫЕ НЕПРОЦЕНТНЫЕ ДОХОДЫ	117 824	245 346
Операционные расходы	(373 235)	(407 410)
ПРИБЫЛЬ/(УБЫТОК) ДО НАЛОГООБЛОЖЕНИЯ	39 959	33 565
Налог на прибыль	(4 586)	(12 843)
ПРИБЫЛЬ/(УБЫТОК) ЗА ГОД	35 373	20 722
Прочий совокупный доход:	-	-
Изменение справедливой стоимости ценных бумаг, оцениваемых по справедливой стоимости через ПСД	-	-
Прибыль/убыток от ценных бумаг, оцениваемых по справедливой стоимости через ПСД	-	-
ВСЕГО СОВОКУПНЫЙ ДОХОД	35 373	20 722

Председатель Правления

Главный бухгалтер



(Handwritten signature in blue ink)

Омуралнев Т.Э.

Кемел кызы А.

Справочно по состоянию на 31 марта 2026г:
Прибыль в соответствии с требованиями НБКР

15 946

11 857

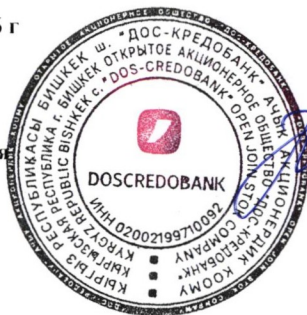
**ОТЧЕТ ОБ ИЗМЕНЕНИЯХ В СОБСТВЕННОМ КАПИТАЛЕ
НА 31 МАРТА 2026 ГОДА (включительно)**

(в тысячах сом КР)

	Уставный капитал/ Уставдык капитал	Дополнительный капитал/ Кошумча капитал	Нераспределенная прибыль/Болуштүрү лбөгөн пайда	Всего капитал/ Бардык капитал
Сальдо на 31 декабря 2024 г	1 585 698	-	464 179	2 049 877
Совокупный доход:				
Прибыль за год			207 697	207 697
Итоговый совокупный доход	-	-	207 697	207 697
Операции с собственниками:				
Дивиденды объявленные				-
Выпуск акций	534 716			534 716
Перевод нераспределенной прибыли в уставный капитал			(534 716)	(534 716)
Увеличение дополнительно оплаченного капитала		60 000		60 000
Итого операции с собственниками	534 716	60 000	(534 716)	60 000
Сальдо на 31 декабря 2025 г	2 120 414	60 000	137 160	2 317 574
Совокупный доход:				
Прибыль за год			35 373	35 373
Итоговый совокупный доход	-	-	35 373	35 373
Операции с собственниками:				
Дивиденды объявленные				-
Увеличение акционерного капитала	-			-
Перевод нераспределенной прибыли в уставный капитал				-
Увеличение дополнительно оплаченного капитала	-	5 000	-	5 000
Итого операции с собственниками	-	5 000	-	5 000
Сальдо на 31 марта 2026 г	2 120 414	65 000	172 533	2 357 947

Председатель Правления

Главный бухгалтер



(Handwritten signature of Omuraliev T.E.)

(Handwritten signature of Kemel Kyzы A.)

Омуралнев Т.Э.

Кемел кызы А.

ОТЧЕТ О ДВИЖЕНИИ ДЕНЕЖНЫХ СРЕДСТВ ЗА 3 МЕСЯЦА ЗАВЕРШИВШИХСЯ 31 МАРТА 2026 ГОДА (включительно)

(в тысячах сом КР)

	За 3 месяца, закончившихся 31 марта 2026г.	За 3 месяца, закончившихся 31 марта 2025г.
ДВИЖЕНИЕ ДЕНЕЖНЫХ СРЕДСТВ ОТ ОПЕРАЦИОННОЙ ДЕЯТЕЛЬНОСТИ:		
Проценты полученные	627 780	437 427
Проценты выплаченные	(252 431)	(213 863)
Комиссии полученные	135 174	92 287
Комиссии выплаченные	(150 476)	(58 470)
Прибыль, полученные от операций с иностранной валютой	117 251	200 378
Доходы, полученные по операциям с производными инструментами	-	5
Прочий доход	4 581	8 176
Заработная плата и бонусы сотрудникам	(204 440)	(193 098)
Административные расходы	(118 571)	(122 060)
Приток/(отток) денежных средств от операционной деятельности до изменения операционных активов и обязательств	158 868	150 782
Изменение операционных активов и обязательств (Увеличение)/уменьшение операционных активов и обязательств:		
Средства в банках	7 548	(8 657)
Финансовые инструменты, оцениваемые через прибыль или убыток	-	(3 947)
Кредиты клиентам	(572 482)	257 804
Активы, предназначенные для продажи	3 121	-
Прочие активы	159 197	243 266
Средства банков и ФКУ	(21 792)	(86 468)
Средства клиентов	(190 289)	(368 344)
Прочие обязательства	(550 516)	(141 247)
Приток/(отток) денежных средств от операционной деятельности до уплаты налога	(1 006 345)	43 189
Чистый приток/(отток) денежных средств от операционной деятельности	(1 006 345)	43 189
ДВИЖЕНИЕ ДЕНЕЖНЫХ СРЕДСТВ ОТ ИНВЕСТИЦИОННОЙ ДЕЯТЕЛЬНОСТИ:		
Поступления от реализации основных средств и нематериальных активов	791	857
Приобретение основных средств и нематериальных активов	(25 945)	(89 693)
Чистый приток/(отток) денежных средств от инвестиционной деятельности	(25 154)	(88 836)
ДВИЖЕНИЕ ДЕНЕЖНЫХ СРЕДСТВ ОТ ФИНАНСОВОЙ ДЕЯТЕЛЬНОСТИ:		
Дополнительный капитал	5 000	-
Облигации выпущенные Банком	(100)	(545)
Субординированные облигации	200 000	-
Поступления денежных средств по прочим привлечениям	-	100 000
Погашение займов полученных	(90 080)	(2 672)
Выплата дивидендов акционерам Банка	-	-
Выплаты по договорам аренды	(13 316)	(9 225)
Чистый приток/(отток) денежных средств от финансовой деятельности	101 504	87 558
Влияние изменений курса иностранной валюты на остатки денежных средств в иностранной валюте	(5 557)	9 986
ЧИСТОЕ УВЕЛИЧЕНИЕ/(УМЕНЬШЕНИЕ) ДЕНЕЖНЫХ СРЕДСТВ И ИХ ЭКВИВАЛЕНТОВ	(929 995)	41 911
ДЕНЕЖНЫЕ СРЕДСТВА И ИХ ЭКВИВАЛЕНТЫ НА НАЧАЛО ПЕРИОДА	4 903 158	2 891 841
ДЕНЕЖНЫЕ СРЕДСТВА И ИХ ЭКВИВАЛЕНТЫ НА КОНЕЦ ПЕРИОДА	3 967 606	2 943 738

Председатель Правления

Главный бухгалтер



Омуралнев Т.Э.

Кемел кызы А.

ОАО "ДОС-КРЕДОБАНК"


г. Бишкек ул. Чуй 92, 6 этаж

СВЕДЕНИЯ О СОБЛЮДЕНИИ ЭКОНОМИЧЕСКИХ НОРМАТИВОВ
НА 31 марта 2026 ГОДА (включительно)

Наименование экономического норматива	Установленное значение норматива	Фактическое значение норматива
Максимальный размер риска на одного заемщика, не связанного с банком (К 1.1)	не более 20%	2,3%
Максимальный размер риска на одного заемщика, связанного с банком (К 1.2)	не более 20%	1,9%
Максимальный размер риска по межбанковским размещениям в банк, не связанный с банком (К 1.3)	не более 30%	7,9%
Максимальный размер риска по межбанковским размещениям в банк, связанный с банком (К 1.4)	не более 20%	0,0%
Коэффициент адекватности суммарного капитала (К 2.1)	не менее 12%	14,6%
Коэффициент адекватности капитала Первого уровня (К 2.2)	не менее 7,5%	14,3%
Коэффициент адекватности Базового капитала Первого уровня (К 2.3)	не менее 6%	13,8%
Коэффициент леверража (К 2.4)	не менее 6%	11,0%
Норматив ликвидности банка (К 3)	не менее 45%	84,5%
Количество дней нарушений по суммарной величине данных длинных валютных позиций по всем валютам (К 4.1)	не более 20%	-
Количество дней нарушений по суммарной величине данных коротких валютных позиций по всем валютам (К 4.2)	не более 20%	-
Дополнительный запас капитала банка (показатель "буфер капитала")	не менее 18 %	17,4%
Количество дней нарушений по суммарной величине длинных открытых позиций в драгоценных металлах (К4.5)	не более 20%	-
Количество дней нарушений по суммарной величине коротких открытых позиций в драгоценных металлах (К4.6)	не более 20%	-

Председатель Правления

Главный бухгалтер



(Handwritten signature in blue ink)

Омуралiev Т.Э.

Кемел кызы А.

**Дополнительная информация к финансовой отчетности ОАО "Дос-Кредобанк",
на 31 марта 2026 года (включительно). Приложение №2**

Информация о всех ценных бумагах, выпущенных банком в течение отчетного квартала	Не выпускались
Список всех крупных акционеров и акционеров - держателей контрольного пакета акций и их доли в количестве акций банка	Приложение №2
Изменения в списке лиц, входящих в органы управления банка, за исключением общего собрания акционеров	Не было
Изменения в размере участия лиц, входящих в выборные органы управления банка, в капитале банка, а также его дочерних и зависимых компаний	Не было
Изменения в списке владельцев 5 и более процентов акций (долей), а также об изменениях доли владельцев 5 и более процентов акций (долей)	Приложение №2
Изменения в списке юридических лиц, в которых банк владеет 20 и более процентами уставного капитала	Не было
Появление в реестре банка, владеющего более чем 5 процентами его голосующих акций (долей, паев)	Приложение №2
Разовые сделки банка, размер которых либо стоимость имущества по которым составляют 10 и более процентов от активов банка на дату сделки	Не было
Факт (факты), повлекший разовое увеличение или уменьшение стоимости активов банка более чем на 10 процентов	Не было
Факт (факты), повлекший разовое увеличение чистой прибыли или чистых убытков банка более чем на 10 процентов	Не было
Реорганизация банка, его дочерних и зависимых обществ	Не было
Начисленные и (или) выплачиваемые (выплаченные) доходы по ценным бумагам банка	Начислены и выплачены доходы по одиннадцатому процентному периоду по зеленым облигациям
Решения общих собраний акционеров	Не было
Погашение ценных бумаг банка	Банк осуществил досрочное погашение зеленых облигаций в количестве 100 штук с номинальной стоимостью 1000 сом.
Иные события (факты), предусмотренные нормативными правовыми актами уполномоченного государственного органа по регулированию рынка ценных бумаг	Не было

Приложение №2 к финансовой отчетности
СПИСОК лиц, оказывающих существенное (прямое или косвенное) влияние на решения, принимаемые органами управления банка:

Открытое Акционерное Общество «Дос-Кредобанк»
 Полное фирменное наименование: ОАО «Дос-Кредобанк»
 Сокращенное фирменное наименование: 281-3301-ОАО
 Регистрационный номер:
 Почтовый адрес: 720001 г. Бишкек, пр. Чуй, 92, 6 этаж

№, п/п	Акционеры (участники) банка владеющие 5 и более процентами (%) акций:		Лица, оказывающие косвенное (через третьи лица) существенное влияние на решения, принимаемые органами управления банка	Взаимосвязи между акционерами (участниками) банка и лицами, оказывающими косвенное (через третьи лица) существенное влияние на решения, принимаемые органами управления банка
	Полное и сокращенное фирменное наименование юридического лица с указанием реального и фактического адресов	Принадлежащие акционеру (участнику) акции (доли) банка (процент голосов к общему количеству голосующих акций (долей) банка)		
1		3	4	5
1	Нариманов Нариманович, Кыргызская Республика	51,08%	-	-
2	Тюлеев Турсунбай, Кыргызская Республика	21,01%	-	-
3	Тюлеев Турсунбай, Кыргызская Республика	6,00%	-	-
4	Нариманов Нариманович, Кыргызская Республика	5,00%	-	-

Председатель Правления
 Главный бухгалтер

Омуралиев Т.Э.
 Кемел кызы А.

С финансовой отчетностью Банка можно ознакомиться в головном офисе по адресу:
 г. Бишкек, пр. Чуй, 92, 6 этаж, в кассе сберегательных касс, а также на сайте ОАО "Дос-Кредобанк"

