

ОАО "ДОС-КРЕДОБАНК"
г. Бишкек ул. Чуй 92, 6 этаж


**ОТЧЕТ О ФИНАНСОВОМ ПОЛОЖЕНИИ
НА 31 МАЯ 2026 ГОДА (включительно)**

(в тысячах сом КР)

АКТИВЫ	31 мая 2026г. (по МСФО)	31 мая 2025г. (по МСФО)	31 декабря 2025г. (по МСФО)
Денежные средства и их эквиваленты	2 067 767	2 187 225	3 986 219
Средства в банках	697 814	929 438	832 161
Кредиты, предоставленные клиентам	11 666 528	8 121 562	9 925 623
Резерв на возможные потери по кредитам, предоставленным клиентам	(550 645)	(282 874)	(381 081)
Кредиты, предоставленные клиентам-нетто	11 115 883	7 838 688	9 544 542
Инвестиции в ценные бумаги	1 003 437	266 260	328 409
Финансовые инструменты, оцениваемые через прибыль или убыток	26 235	123 742	-
Основные средства и нематериальные активы	1 513 912	1 519 537	1 556 440
Активы в форме права пользования	75 471	54 049	88 022
Активы, предназначенные для продажи	4 058	2 956	5 526
Прочие активы	324 175	335 002	492 732
ВСЕГО АКТИВЫ	16 828 751	13 256 897	16 834 051
ОБЯЗАТЕЛЬСТВА И КАПИТАЛ			
ОБЯЗАТЕЛЬСТВА:			
Средства клиентов	11 607 976	9 298 068	11 365 218
Средства банков и финансово-кредитных учреждений	173 428	195 796	130 637
Прочие привлеченные средства	1 512 553	836 486	1 595 597
Облигации выпущенные Банком	76 921	77 040	75 039
Субординированные облигации	204 600	-	-
Арендное обязательство	80 922	58 858	92 329
Финансовые обязательства, оцениваемые по справедливой стоимости через прибыль или убыток	26 258	125 024	-
Отложенное налоговое обязательство	38 243	34 492	34 180
Прочие обязательства	739 342	513 551	1 223 477
	14 460 243	11 139 315	14 516 477
КАПИТАЛ:			
Уставный капитал	2 120 414	1 585 698	2 120 414
Дополнительно оплаченный капитал	65 000	-	60 000
Нераспределенная прибыль/(Непокрытый убыток)	183 094	531 884	137 160
	2 368 508	2 117 582	2 317 574
ВСЕГО ОБЯЗАТЕЛЬСТВА И КАПИТАЛ	16 828 751	13 256 897	16 834 051

Председатель Правления

Главный бухгалтер



(Handwritten signature in blue ink)

Омуралнев Т.Э.

(Handwritten signature in blue ink)

Кемел кызы А.

ОАО "ДОС-КРЕДОБАНК"

г. Бишкек ул. Чуй 92, 6 этаж


**ОТЧЕТ О СОВОКУПНОМ ДОХОДЕ
ЗА 5 МЕСЯЦЕВ, ЗАВЕРШИВШИЙСЯ 31 МАЯ 2026 ГОДА (включительно)**

(в тысячах сом КР)

	За 5 месяцев, закончившийся 31 мая 2026 года (по МСФО)	За 5 месяцев, закончившийся 31 мая 2025 года (по МСФО)
Процентные доходы	1 155 753	751 670
Процентные расходы	(517 734)	(366 164)
ЧИСТЫЙ ПРОЦЕНТНЫЙ ДОХОД ДО ФОРМИРОВАНИЯ РЕЗЕРВОВ ПОД ОБЕСЦЕНЕНИЕ АКТИВОВ, ПО КОТОРЫМ НАЧИСЛЯЮТСЯ ПРОЦЕНТЫ	638 018	385 506
Восстановление/(формирование) резерва под обесценение активов, по которым начисляются проценты	(169 425)	(23 366)
ЧИСТЫЙ ПРОЦЕНТНЫЙ ДОХОД	468 593	362 140
Комиссионные доходы	244 747	168 102
Комиссионные расходы	(285 182)	(110 365)
Чистый доход по своп операциям	-	98
Чистая прибыль по операциям с иностранной валютой	262 451	350 919
Восстановление/(формирование) резервов под обесценение	5 641	16 669
Прочие доходы	7 797	13 547
ЧИСТЫЕ НЕПРОЦЕНТНЫЕ ДОХОДЫ	235 454	438 970
Операционные расходы	(645 815)	(711 173)
ПРИБЫЛЬ/(УБЫТОК) ДО НАЛОГООБЛОЖЕНИЯ	58 233	89 937
Налог на прибыль	(12 298)	(22 232)
ПРИБЫЛЬ/(УБЫТОК) ЗА ГОД	45 935	67 705
Прочий совокупный доход:	-	-
Изменение справедливой стоимости ценных бумаг, оцениваемых по справедливой стоимости через ПСД	-	-
Прибыль/убыток от ценных бумаг, оцениваемых по справедливой стоимости через ПСД	-	-
ВСЕГО СОВОКУПНЫЙ ДОХОД	45 935	67 705

Председатель Правления

Главный бухгалтер



Омуралиев Т.Э.

Кемел кызы А.

ОАО "ДОС-КРЕДОБАНК"


г. Бишкек ул. Чуй 92, 6 этаж

СВЕДЕНИЯ О СОБЛЮДЕНИИ ЭКОНОМИЧЕСКИХ НОРМАТИВОВ
НА 31 МАЯ 2026 ГОДА (включительно)

Наименование экономического норматива	Установленное значение норматива	Фактическое значение норматива
Максимальный размер риска на одного заемщика, не связанного с банком (К 1.1)	не более 20%	2,5%
Максимальный размер риска на одного заемщика, связанного с банком (К 1.2)	не более 20%	2,1%
Максимальный размер риска по межбанковским размещениям в банк, не связанный с банком (К 1.3)	не более 30%	1,6%
Максимальный размер риска по межбанковским размещениям в банк, связанный с банком (К 1.4)	не более 20%	0,0%
Коэффициент адекватности суммарного капитала (К 2.1)	не менее 12%	14,9%
Коэффициент адекватности капитала Первого уровня (К 2.2)	не менее 7,5%	13,3%
Коэффициент адекватности Базового капитала Первого уровня (К 2.3)	не менее 6%	12,8%
Коэффициент левераж (К 2.4)	не менее 6%	10,6%
Норматив ликвидности банка (К 3)	не менее 45%	60,0%
Количество дней нарушений по суммарной величине данных длинных валютных позиций по всем валютам (К 4.1)	не более 20%	-
Количество дней нарушений по суммарной величине данных коротких валютных позиций по всем валютам (К 4.2)	не более 20%	-
Дополнительный запас капитала банка (показатель "буфер капитала")	не менее 18 %	17,4%
Количество дней нарушений по суммарной величине длинных открытых позиций в драгоценных металлах (К4.5)	не более 20%	-
Количество дней нарушений по суммарной величине коротких открытых позиций в драгоценных металлах	не более 20%	-

Председатель Правления

Главный бухгалтер



(Handwritten signature in blue ink)

Омуралнев Т.Э.

Кемел кызы А.